

Viking - MT 6112 ZL (Aktionsangebot!)

Aktionsangebot!



Abverkaufspreis

Aktionsangebot:

EUR 4100,00

Unser Preis: EUR 5580,00
(inkl. USt, zzgl. Lieferkosten)

Beschreibung

Rasentraktor mit 110 cm Schnittbreite und 1-Pedal-Fahrtrieb mit hydrostatischem Getriebe.

Mit 110 cm Schnittbreite lassen sich auch große Rasenflächen völlig entspannt bewältigen. Für kraftvollen Vortrieb sorgt der 2-Zylinder-Motor im Zusammenspiel mit der elektromagnetischen Kupplung. Im Cockpit hat man mit dem LCD-Display alles souverän unter Kontrolle, zum Beispiel mit der LCD-Anzeige für den Füllstand des Fangkorbs. Auch alle weiteren Funktionen wie Schnitthöhenverstellung, Messerkupplung, Tempomat oder Fangkorbentleerung sind vom Fahrersitz aus bedienbar – elegant und faszinierend komfortabel.

Features


- 1-Pedal-Fahrtrieb mit hydrostatischem Getriebe
- Kraftvoller 2-Zylinder-Motor
- Innovative Vorwärts-rückwärts-Umschaltung
- Serienmäßiger Tempomat und LCD-Display
- Elektromagnetische Messerkupplung (EBC)
- Große, rasenschonende Profilreifen für gute Traktion
- 350-Liter-Grasfangkorb mit einfacher Entleerung per Säbelgriff vom Sitz aus
- Gefederter, verstellbarer Fahrersitz für jede Körpergröße
- Robuster Rahmen mit stabiler Rundum-Stoßstange
- Optionales Zubehör: Tempomat, Sonnendach, Schneeketten, Deflektor, Konturfolgesystem, Mulcheinsatz, Kippanhänger, Ackerstollenprofil-Reifen

Alle technischen Daten

Heckauswurf :	im Lieferumfang
Bereifung Vorne :	16 x 7,50-8 Zoll
Bereifung Hinten :	20 x 10,0-8 Zoll
Fahrtrieb :	im Lieferumfang
Geschwindig.regulierung :	Stufenlos (Hydrostatisch)
Vorw.gänge :	1
Rückw.gänge :	1

Schnittbreite :	110 cm
Schnitthöheeneinstellung :	Zentral
Mähwerk: Sichel :	im Lieferumfang
Fangbox :	im Lieferumfang
Sack-/Box-Volumen :	350 l
Zubehör: Schneeketten :	optional
Marke des Motors :	B & S
Bezeichnung des Motors :	Serie 7,160 Intek OHV
Nennleistung :	8,7 kW
bei Drehzahl :	2500 U/Min
Motor-Typ :	Verbrennungsmotor
Schalldruckpegel (LPA) :	86 db(A)
Schallleistungspegel (LWA) :	100 db(A)
Motorstopp :	im Lieferumfang
Werkzeugstopp :	im Lieferumfang
Brennstoff :	Benzin
Zylinder :	2
Starter :	Elektrostart
Taktfrequenz :	4
4-Takt :	OHV
Gewicht :	263,00 kg
min. Schnitthöhe :	30 mm
max. Schnitthöhe :	110 mm
Mähwerk: Mulch :	optional
Deflektor :	optional

weitere Bilder



LCD-Display

Das LCD-Display ist für das Anzeigen folgender Funktionen ausgelegt: Betriebsstunden, Batteriespannung, Grasfangkorb funktionsbereit, Tank Füllstand, Öldruckkontrolle, Füllstand Grasfangkorb, Fahrer am Sitz, Mähwerkzuschaltung, Tempomat, Programmierung, elektromagnetische Messerkupplung, Fehlerausgabe.



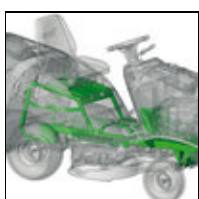
Tempomat

Für Fahrkomfort steht auch die Tempomatfunktion. Sie wird bequem per Knopfdruck am Cockpit elektronisch zugeschaltet und ermöglicht ermüdungsfreies Arbeiten besonders über längere Zeit auf großen Flächen durch automatische Kontrolle der Geschwindigkeit.



Innovative Vorwärts-rückwärts-Umschaltung

Für zügiges Arbeiten wie geschaffen ist die von VIKING entwickelte Vorwärts-Rückwärts-Umschaltung. Die einfache Schaltmechanik macht es möglich, mit dem Umschalthebel die Fahrtrichtung zu wählen. Die Ansteuerung des Hydrogetriebes erfolgt über das Antriebspedal rechts.



Robuste Rahmenkonstruktion

Die robuste Rahmenkonstruktion mit Rundum-Stoßstange gibt Stabilität auch für Anbaugeräte wie das Winter-Kit. Die Stoßstange ist bereits serienmäßig bei allen Modellen außer MT 4097 SX.



Elektromagnetische Messerkupplung (EBC)

Die Mähdeckzuschaltung erfolgt über ein Kupplungssystem. Komfortabel: Die Elektromagnetische Messerkupplung erleichtert das Zuschalten der Messer. Das Mähwerk wird einfach per Knopfdruck über ein Touchpanel eingeschaltet, nochmaliges Drücken entkuppelt die Messer wieder.




1-Pedal-Fahrertrieb mit hydrostatischem Getriebe

Antriebspedal rechts, Bremspedal links. Komfortabler 1-Pedal-Fahrertrieb mit hydrostatischem Getriebe.



Zentrale Schnitthöhenverstellung

Der Hebel zur zentralen Einstellung der Schnitthöhe befindet sich direkt neben dem Sitz - damit lässt sich die Schnitthöhe beliebig von Stufe 1-8 individuell einstellen



Synchronmähwerk

Durch die synchronisierte Drehbewegung der um 90° versetzten Messer wird die Graszufuhr zum Auswurfschacht optimiert.




Fangleitsystem

Das Fangleitsystem zu beiden Seiten des Mähwerks erfasst auch Gräser am Rand und führt sie den Messern zu.



Grasfangkorb mit Säbelgriff

Der Grasfangkorb im Baggerschaufeldesign lässt sich mit einem Säbelgriff kräftesparend vom Fahrersitz aus entleeren. Das Design des Fangkorbs sorgt für optimale Befüllung. Nach dem Entleeren bleibt kein Schnittgut zurück.




Integrierte Anhängervorrichtung

Die integrierte Anhängervorrichtung sorgt für einfaches Anhängen von Anbaugeräten.



Komfortsitz

Gefederter, verstellbarer Fahrersitz. Die komfortable Sitzverstellung ermöglicht sowohl großen als auch kleinen Personen eine optimale Sitzposition auf dem Rasentraktor. Der Sitz kann auch nach vorne geklappt werden.



Turf-Reifen

Große Turf-Reifen schonen den Rasen und hinterlassen kaum Spuren.

Unsere Öffnungszeiten:

Mo-Fr 8.00-12.30 und 13.00-18.00 Uhr

Sa 8.00-12.00 Uhr